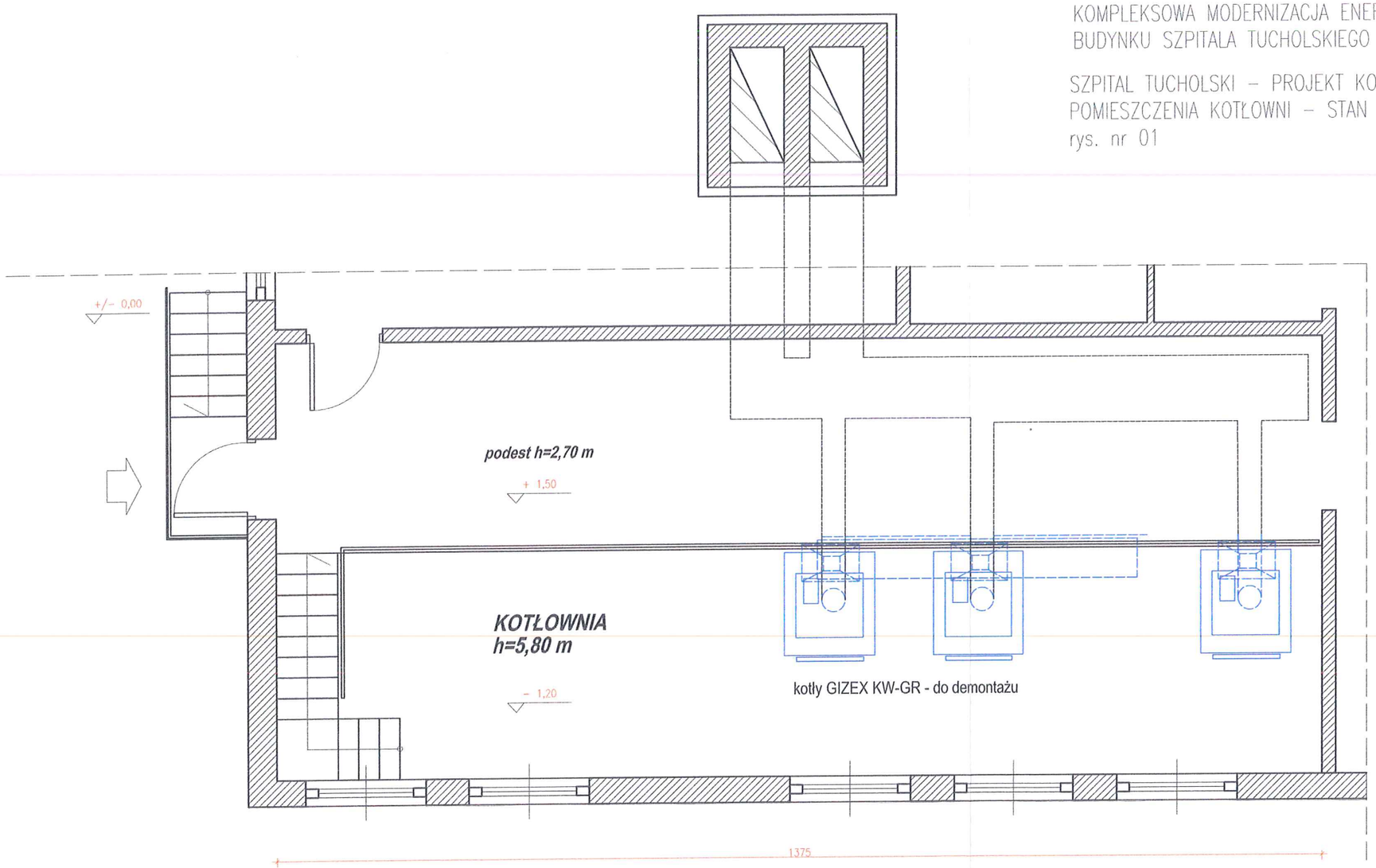
KOMPLEKSOWA MODERNIZACJA ENERGETYCZNA
BUDYNKU SZPITALA TUCHOLSKIEGO

SZPITAL TUCHOLSKI – PROJEKT KOTŁOWNI GAZOWEJ
POMIESZCZENIA KOTŁOWNI – STAN ISTNIEJĄCY – RZUT
rys. nr 01

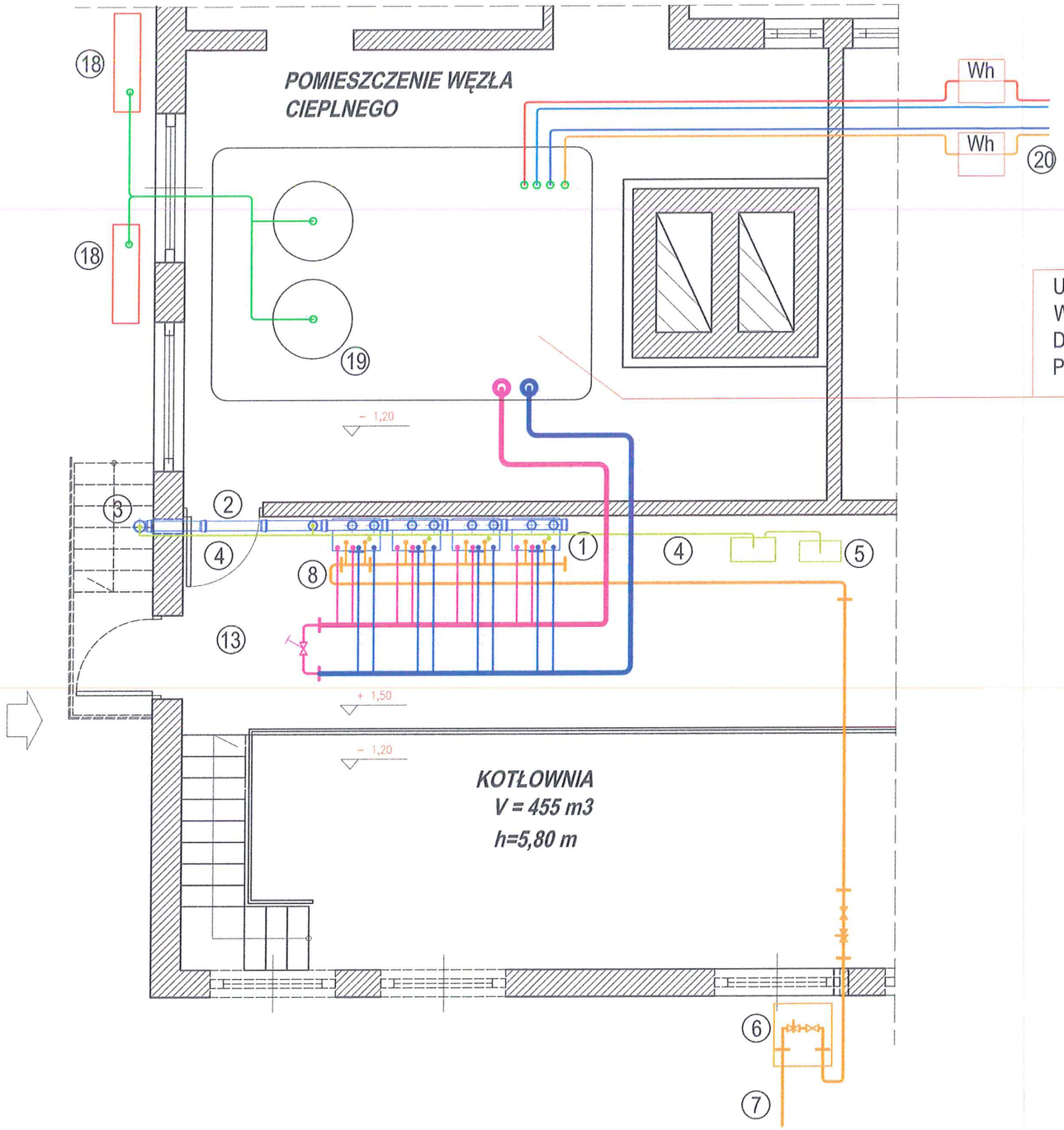


	Imię i nazwisko	Data	Nr uprawnień	Podpis	Obiekt
Projektował	S.Kowalski	wrzesień 2018	419/PW/94		PROJEKT BUDOWLANY BUDYNEK KOTŁOWNI SZPITALA TUCHOLSKIEGO W TUCHOLI ul.Nowodworskiego 14/18 89-500 Tuchola
Opracował					
Sprawdził					

mgr inż. STEFAN KOWALSKI
upr. bud. do projektowania w specjalności instalacyjnej inżynieryjnej w zakresie sieci, instalacji i urządzeń cieplnych, wentylacyjnych, gazowych, wodociągowych i kanalizacyjnych nr 419/PW/94

Skala 1 : 50	Inwestor SZPITAL TUCHOLSKI 89-500 Tuchola ul. Nowodworskiego 14/18	Temat PROJEKT KOTŁOWNI GAZOWEJ I SYSTEMU WSPOMAGANIA SIECI C.W.U. ZA POMOCĄ POMP CIEPŁA	Nr rys. 01/04
		Temat rysunku Stan istniejący - rzut pomieszczenia kotłowni	

mgr inż. Roman Maliński
projektant sieci oraz instalacji gazowych
upr.budowlane nr 318/87/PW,44/88/PW
6-5249-Abzm-tolskie
tel. 504 275-340



KOMPLEKSOWA MODERNIZACJA ENERGETYCZNA BUDYNKU SZPITALA TUCHOLSKIEGO

SZPITAL TUCHOLSKI – PROJEKT KOTŁOWNI GAZOWEJ
POMIESZCZENIA KOTŁOWNI – RZUT
ROZMIESZCZENIE ZESPOŁU KOTŁÓW GAZOWYCH KONDENSACYJNYCH W UKŁADZIE KASKADOWYM
rys. nr 02

UWAGA :
WSZELKIE INSTALACJE C.O. Z.W.U. i C.W.U. WPIĘTE DO ISTNIEJĄCEGO SYSTEMU INSTALACJI W OBRĘBIE POMIESZCZENIA WĘZŁA CIEPLNEGO

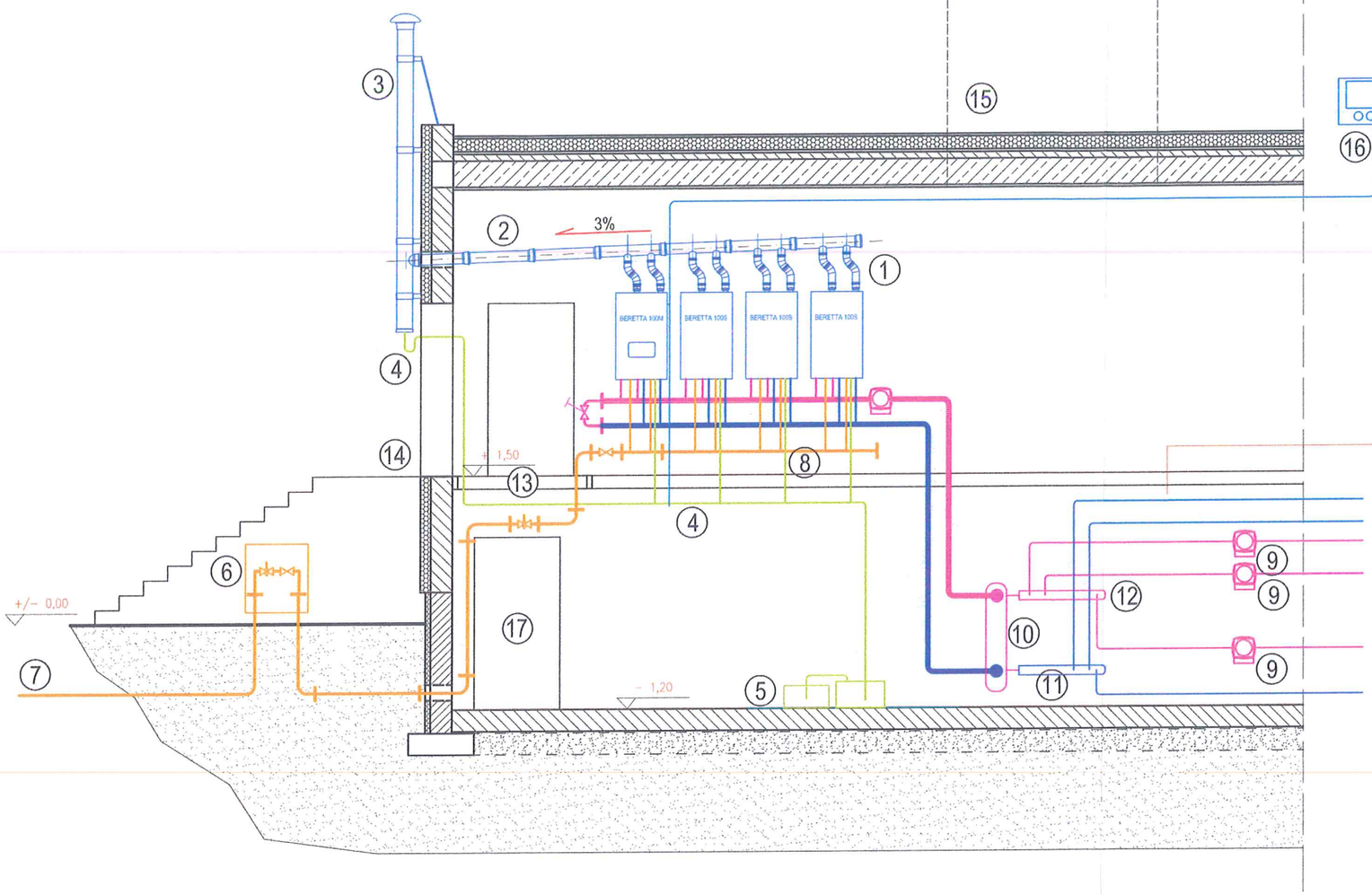
1. zespół kotłów gazowych
2. system spalinowy
3. system spalinowy
4. odprowadzenie kondensatu
5. neutralizator kondensatu
6. szafka zaworu odcinającego
7. zasilanie sieciowe z projektowanego przyłącza gazowego - śr. 50 mm
13. istniejący podest na konstrukcji stalowej
18. pompa ciepła typu
19. istniejące bufory ciepła 2 x 1000 l
20. instalacje wtórne sieci wewnętrznych co i cwu

Legenda oznaczeń instalacji

- instalacja gazowa
- instalacja zwu i co powrotna
- instalacja zasilania co i cwu pierwotna
- instalacja cwu wtórna
- instalacja odprowadzenia kondensatu

Wh — opomiarowanie zużycia ciepła

	Imię i nazwisko	Data	Nr uprawnień	Podpis	Obiekt
Projektował	S.Kowalski	wrzesień 2018	419/PW/94	mgr inż. STEFAN KOWALSKI upr. bud. projektowe w specjalności instalacyjnej w zakresie sieci, instalacji i urządzeń cieplnych	PROJEKT BUDOWLANY BUDYNKU KOTŁOWNI SZPITALA TUCHOLSKIEGO W TUCHOLI ul.Nowodworskiego 14/18 89-500 Tuchola
Opracował	S.Kowalski	wrzesień 2018	419/PW/94		
Sprawdził					
Skala 1 : 50	Inwestor: SZPITAL TUCHOLSKI 6.7248.Poznań.os.Stare Żegrze 1 PSK 89-500 TUCHOLA ul. Nowodworskiego 14/18		mgr inż. Roman Maliński projektant sieci oraz instalacji gazowych upr. budowlane nr 318/87/PW,44/89/PW tel. 504 275 340		Temat: PROJEKT KOTŁOWNI GAZOWEJ I SYSTEMU WSPOMAGANIA SIECI C.W.U. ZA POMOCĄ POMP CIEPŁA Temat rysunku Schemat ideowy instalacj - rzut pomieszczenia Nr rys. 02/04



KOMPLEKSOWA MODERNIZACJA ENERGETYCZNA BUDYNKU SZPITALA TUCHOLSKIEGO

SZPITAL TUCHOLSKI – PROJEKT KOTŁOWNI GAZOWEJ
POMIESZCZENIA KOTŁOWNI – PRZEKRÓJ
SCHEMAT IDEOWY INSTALACJI PODSTAWOWYCH
ROZMIESZCZENIE ZESPOŁU KOTŁÓW GAZOWYCH KONDENSACYJNYCH W UKŁADZIE KASKADOWYM
rys. nr 03

UWAGA :
WSZELKIE INSTALACJE C.O. Z.W.U. i C.W.U. WPIĘTE DO ISTNIEJĄCEGO SYSTEMU INSTALACJI W OBRĘBIE POMIESZCZENIA WĘZŁA CIEPLNEGO

Legenda oznaczeń instalacji

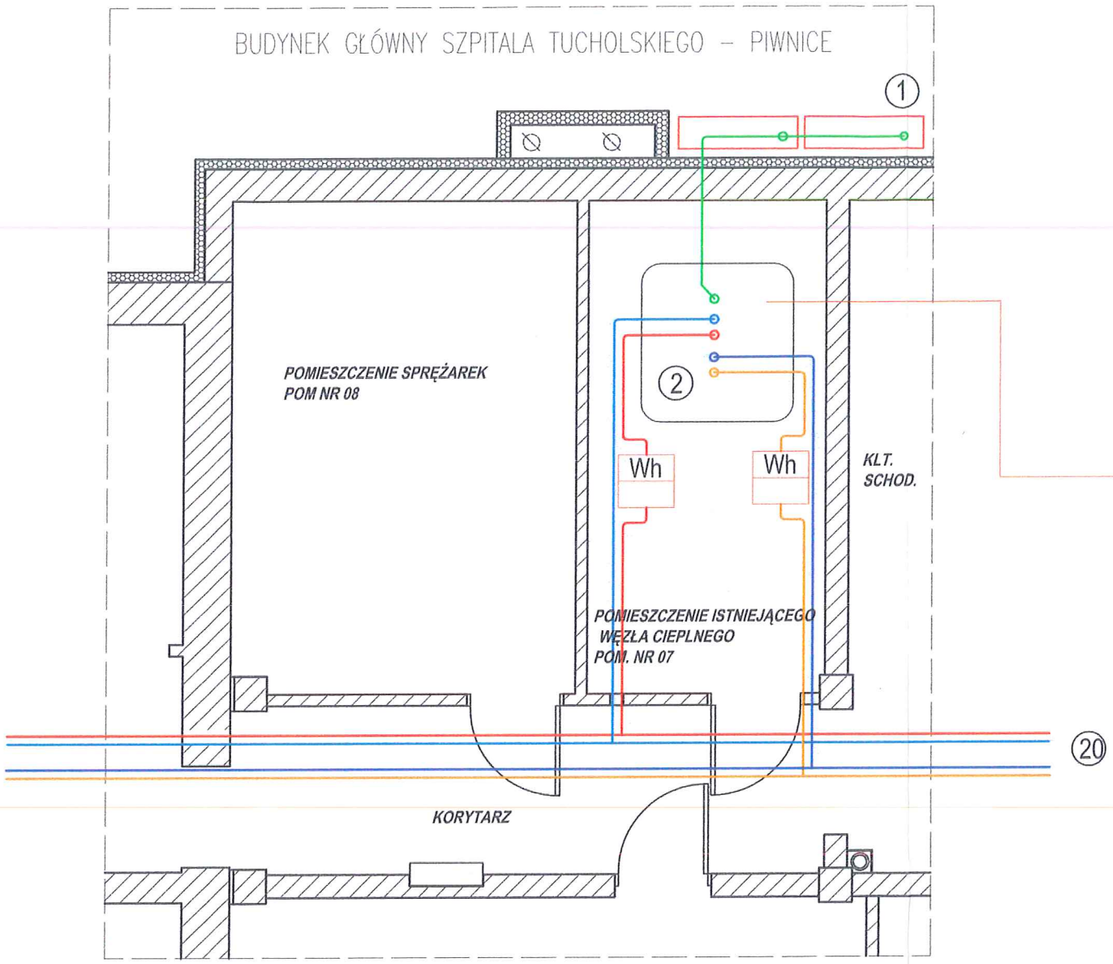
- instalacja gazowa
- instalacja zwu i co powrotna
- instalacja co zasilania i pierwotna cwu
- instalacja cwu wtórna
- instalacja odprowadzenia kondensatu

1. zespół kotółów gazowych
2. system spalinowy
3. system spalinowy
4. odprowadzenie kondensatu
5. neutralizator kondensatu
6. szafka zaworu odcinającego .
7. zasilanie sieciowe z projektowanego przyłącza gazowego - śr. 50 mm
8. kolektor instalacji gazowej zasilania sespołu kotłów gazowych
9. pompa instalacyjna wg potrzeb
10. sprzęgło hydrauliczne
11. kolektor łączeniowy sprzęgła hydraulicznego - wz
12. kolektor łączeniowy sprzęgła hydraulicznego - wc
13. istniejący podest na konstrukcji stalowej
14. wejście główne do ponieszczenia kotłowni
15. istniejący komin murowany
16. programator do systemu kotłów
17. wejście do pom. istn. węzła cieplnego

	Imię i nazwisko	Data	Nr uprawnień	Podpis	Obiekt
Projektował	S.Kowalski	wrzesień 2018	419/PW/94		PROJEKT BUDOWLANY BUDYNEK KOTŁOWNI SZPITALA TUCHOLSKIEGO W TUCHOLI ul.Nowodworskiego 14/18 89-500 Tuchola
Opracował	S.Kowalski	wrzesień 2018	419/PW/94		
Sprawdził					
Skala 1 : 50	Inwestor SZPITAL TUCHOLSKI 89-500 TUCHOLA ul. Nowodworskiego 14/18				Temat PROJEKT KOTŁOWNI GAZOWEJ I SYSTEMU WSPOMAGANIA SIECI C.W.U. ZA POMOCĄ POMP CIEPŁA Temat rysunku Schemat ideowy instalacj - przekrój pomieszczenia
					Nr rys. 03/04

mgr inż. Roman Maliński
projektant sieci oraz instalacji gazowych
upr.budowlane nr 318/87/PW,44/89/PW
61-249 Poznań, os. Stare Żegrze 130/6
tel. 504-275-340

mgr inż. STEFAN KOWALSKI
upr. bud. do projektowania bez ograniczeń w specjalności instalacyjno-inżynierskiej w zakresie sieci, przyłączy i instalacji gazowych nr 419/PW/94



KOMPLEKSOWA MODERNIZACJA ENERGETYCZNA BUDYNKU SZPITALA TUCHOLSKIEGO

SZPITAL TUCHOLSKI – PROJEKT KOTŁOWNI GAZOWEJ
POMIESZCZENIA KOTŁOWNI – PRZEKRÓJ
SCHEMAT IDEOWY INSTALACJI PODSTAWOWYCH
ROZMIESZCZENIE ZESPOŁU KOTŁÓW GAZOWYCH KONDENSACYJNYCH W UKŁADZIE KASKADOWYM
rys. nr 04

UWAGA :
WSZELKIE INSTALACJE Z.W.U. i C.W.U. WPIĘTE DO ISTNIEJĄCEGO SYSTEMU INSTALACJI W OBRĘBIE POMIESZCZENIA WĘZŁA CIEPLNEGO
INSTALACJE WEWNĄTRZ BUDYNKU ROZPROWADZAĆ PODSTROPOWO

Legenda oznaczeń instalacji

- instalacja zasilania zwu
- instalacja cwu
- instalacja zasilania co
- instalacja powrotna co
- instalacja czynnika pompy ciepła
- Wh — opomiarowanie zużycia ciepła

(1) zespół pomp ciepła
(2) istniejące zasobniki / wymienniki buforowe ciepła
(20) instalacje sieci wewnętrznej co i cwu

	Imię i nazwisko	Data	Nr uprawnień	Podpis	Obiekt
Projektował	S.Kowalski	wrzesień 2018	419/PW/94		PROJEKT BUDOWLANY BUDYNEK KOTŁOWNI SZPITALA TUCHOLSKIEGO W TUCHOLI ul.Nowodworskiego 14/18 89-500 Tuchola
Opracował	S.Kowalski	wrzesień 2018	419/PW/94		
Sprawdził					

Skala	Inwestor	Temat	Nr rys.
1 : 50	SZPITAL TUCHOLSKI 89-500 TUCHOLA ul. Nowodworskiego 14/18	PROJEKT KOTŁOWNI GAZOWEJ I SYSTEMU WSPOMAGANIA SIECI C.W.U. ZA POMOCĄ POMP CIEPŁA Temat rysunku: Schemat ideowy instalacj buforów c.w.u. i pomp ciepła	04/04